

Todos los colores en inglés y español: pronunciación y listado en PDF

Seguro que has escuchado eso de “para gustos, los colores”. Y es que, aunque para mí solo hay cinco o seis colores en mi cabeza, el mundo de la ropa me recuerda que en realidad existen muchos. Por eso, he decidido escribir este post sobre los colores en inglés y español, para enseñarte no solo los colores básicos o primarios, sino también algunos más complejos. También te enseñaré cómo se pronuncian (con alguna que otra pista de audio), su representación fonética y te daré la lista de colores en PDF para que puedas descargarlos y consultar el listado online. *Are you ready? Let's go!*

TABLA DE CONTENIDOS

Lista de colores en inglés y español

Colores primarios en inglés

Colores secundarios en inglés

Más colores en español e inglés

Patrones de colores

Tonos de los colores en inglés

¿Cómo pronunciar los colores en inglés?

Consejos para aprender los colores en inglés y español

1. Empieza por los colores más básicos
2. Practica con imágenes
3. Practica con regularidad
4. Utiliza flashcards
5. No desesperes

Ejercicios

Curiosidades de los colores en inglés



Lista de colores en inglés y español

Ahora vamos a ver la lista de colores en inglés, pero, para que sea más sencillo, vamos a dividirlos en colores primarios y secundarios.

Colores primarios en inglés



Los colores primarios (también conocidos como básicos o primitivos) son aquellos que no se forman mediante la combinación de otros colores, de ahí su nombre. Según la teoría del color que sigamos, los colores primarios pueden variar, pero eso no nos atañe aquí, así que nos guiaremos por una de las clasificaciones más comunes.

A continuación tienes el listado de colores primarios en inglés y su pronunciación:

ESPAÑOL 	INGLÉS 
rojo	red
amarillo	yellow
azul	blue

Colores secundarios en inglés

Los colores secundarios son aquellos que se forman mediante la combinación de los colores primarios. Los colores secundarios son:

ESPAÑOL 	INGLÉS 
naranja	orange
verde	green
violeta	violet

Más colores en español e inglés

Aquí te dejo una lista de otros colores en inglés. Algunos son muy básicos, como *black* o *white*, y otros son una pesadilla, como *chartreuse* o *seasprite*. Sorry! 😊

ESPAÑOL 🇪🇸	INGLÉS 🇬🇧	ESPAÑOL 🇪🇸	INGLÉS 🇬🇧
blanco	white	lila	mauve
negro	black	melocotón	peach
gris	grey (BrE) / gray (AmE)	amarillo mostaza	mustard
azul marino	navy blue	amarillo limonada	lemonade
celeste	sky blue	salvia	sage
marrón	brown	verdiazul	teal
magenta	magenta	verde amarillento	chartreuse
rosa	pink	verde musgo	moss
morado	purple	verde brillante	kelly green
color ciruela	plum	verde bosque	forest
rosáceo	blush	verde marino	seasprite (green)
color mandarina	tangerine	verde claro	mint
rojo escarlata	scarlet	lila	lilac
beige	beige	crema	cream

púrpura	crimson	marrón / bronceado	tan
fucsia	fuchsia	azabache	jet black
dorado	golden	ámbar	amber
plateado	silver	terracota	terracotta
índigo	indigo	verde lima	lime
aguamarina	aquamarine	verde esmeralda	emerald
lavanda	lavender	turquesa	turquoise
ocre	ochre	coral	coral
oliva	olive	granate	maroon
castaño	chestnut		

Patrones de colores

A continuación, tienes una lista de patrones que suelen estar relacionados con los colores y la ropa.

ESPAÑOL 🇪🇸	INGLÉS 🇬🇧
liso	plain
a cuadros	checked
con flores	flowered

con rayas	striped
con lunares	dotted / spotted
estampado	printed

Tonos de los colores en inglés

A continuación una lista de la tonalidad de los colores en inglés:

ESPAÑOL 🇪🇸	INGLÉS 🇬🇧
oscuro	dark
claro	light
radiante	bright
brillante	shiny
chillòn	loud
intenso	deep
pálido	pale
apagado	dull
opaco	opaque
transparente	transparent

¿Cómo pronunciar los colores en inglés?

En esta sección te dejo la lista completa de colores en orden alfabético (todos los que hemos visto arriba) con su representación fonética. Además, justo aquí debajo, encima de la tabla, te dejo una grabación en la que pronuncio todos y cada uno de los colores (en español e inglés) para que puedas practicar también si no sabes leer los símbolos fonéticos.

[[ESCUCHAR AUDIO AQUÍ](#)]

INGLÉS 	PRONUNCIACIÓN
amber	/ 'æm bər /
aquamarine	/ ,æk wə mə'rin /
beige	/ beɪʒ /
black	/ blæk /
blue	/ blu /
blush	/ blʌʃ /
brown	/ braʊn /
chartreuse	/ ʃɑr'truz /
chestnut	/ 'tʃɛs,nʌt, -nət /
coral	/ 'kɔr əl /
cream	/ krim /
crimson	/ 'krɪm zən /
emerald	/ 'ɛm ər əld /
forest	/ 'fɔr ɪst /
fuchsia	/ 'fyu ʃə /
golden	/ 'gəʊl dən /
green	/grɪn/
grey (BrE) / gray (AmE)	/ greɪ /
indigo	/ 'ɪn dɪ ,gəʊ /

jet-black	/ 'dʒɛt' blæk /
kelly green	/ 'kɛl i grin/
lavender	/ 'læv ən dər /
lemonade	/ ,lɛm ə'neɪd /
lilac	/ 'laɪ læk /
lime	/ laɪm /
magenta	/ mə'dʒɛn tə /
maroon	/ mə'ru:n /
mauve	/ moʊv /
mint	/ mɪnt /
moss	/ mɒs /
mustard	/ 'mʌs tərð /
navy blue	/ 'neɪ vi 'blu /
ochre	/ 'oʊ kər /
olive	/ 'ɒl ɪv /
orange	/ 'ɒr ɪndʒ /
peach	/ pi:tʃ /
pink	/ piŋk /
plum	/ plʌm /
purple	/ 'pɜ:pəl /
red	/ rɛd /
sage	/ seɪdʒ /
scarlet	/ 'skɑ:lɪt /
seasprite (green)	/ 'siz praɪt /
silver	/ 'sɪl vər /
sky blue	/ skaɪ blu/
tan	/ tæn /
tangerine	/ ,tæŋ dʒə'ri:n /

teal	/ til /
terracotta	/ 'tɛr ə 'kɒt ə /
turquoise	/ 'tɜr kɔɪz /
violet	/ 'vaɪələt /
white	/ waɪt /
yellow	/ 'jɛləʊ /

Consejos para aprender los colores en inglés y español

Recordar los colores puede ser difícil, especialmente si nos ponemos con el listado de colores menos comunes. Pero no te preocupes, estoy aquí para ayudarte con estos consejos para memorizar los colores en inglés.

1. Empieza por los colores más básicos

El primer paso es centrarse en los colores básicos. Son los colores que más se utilizan en la vida cotidiana (¡son los únicos que yo uso! 😊), por lo que es importante aprenderlos primero. Como básicos, puedes empezar por black, white, red, blue, yellow, green, grey, brown, etc.

2. Practica con imágenes

Aprenderse la típica lista de vocabulario de los colores no está mal, pero la idea es que sepas utilizarlos cuando haga falta. Por eso, te recomiendo que utilices imágenes para practicar los colores. Simplemente basta con entrar en Google, buscar algunas imágenes de escenas con personas, animales, cosas, etc. Y empezar a [describir las imágenes como hacemos en el B1 Preliminary](#).

3. Practica con regularidad

Tal y como se dice en inglés, *practice makes perfect*. Si quieres memorizar realmente los colores en inglés, tienes que practicar con regularidad. Cada día, intenta nombrar

todos los colores que puedas en inglés. Quizás incluso puedes hacerlo mirando los objetos que te rodean. Esto te ayudará a mantenerlos frescos en tu memoria.

4. Utiliza flashcards

Una buena forma de memorizar palabras y asociarlas a su concepto es utilizando *flashcards*. Puedes crearlas de muchas formas. Por ejemplo, puedes utilizar una herramienta online como Quizlet para crear tus propias flashcards o puedes descargar el PDF que te he dejado al final de este artículo y utilizarlo en tu ordenador o móvil para repasar.

5. No desesperes

Hay muchísimos colores. Fíjate si hay, que hoy mismo escribiendo este artículo yo mismo he aprendido un par de colores que desconocía. Así que no te preocupes si te cuesta un poco. Céntrate en los colores principales, los que más te vayan a hacer falta en tu día a día y luego pasa al resto para ir ampliando y mejorando tu nivel de vocabulario.

Siguiendo estos consejos, estarás en el buen camino para memorizar los colores en inglés. Sigue practicando y repasando, y pronto serás capaz de nombrar con seguridad todos los colores en inglés, tanto de forma escrita como hablada.

Ejercicios

[[HACER EJERCICIOS ONLINE AQUÍ](#)]

Curiosidades de los colores en inglés

En esta mini-sección (considérala un bonus, jeje), te hablo brevemente de 3 curiosidades sobre los colores en inglés:

- Black and white: En español, decimos “blanco y negro” y sonaría raro decir “negro y blanco”. Sin embargo, en inglés siempre decimos “black and white”. Se trata de una [collocation](#) y quedaría muy raro cambiar el orden.

- El sufijo *-ish*: Este sufijo te será muy útil cuando el color no esté muy definido pero sí se parezca a uno. Por ejemplo, si algo es amarillento o con un tono amarillo poco definido, puedes decir “yellowish”.
- Inglés americano vs inglés británico: En inglés americano, muchas palabras acabadas en “-our” pierden la “u”. Por ello, en inglés británico escribimos “colour”, pero en americano se escribe “color”. Esto afecta a otras palabras como “colourful/colorful” o “multicolour/multicolor”.
- Existen muchísimos idioms en inglés con los colores. Por ejemplo, decimos “green with envy” cuando alguien está muy envidioso; “out of the blue” para decir que algo ocurre de forma inesperada; o “caught red-handed” cuando se pill a alguien justo cuando está haciendo algo malo.

Este post ha sido escrito por Luis Porras Wadley. Luis es el creador de KSE Academy, una academia online con base en Granada y centro preparador oficial de exámenes de Cambridge. Como profesor de inglés, Luis lleva preparando candidatos más de 10 años. Además, ha publicado libros muy populares de preparación de exámenes como Speaking First, Speaking CAE, Speaking CPE, Use of English C1, Writing C1 o The Ultimate B2 First Writing Guide.